



VIAJA **HOGAR**  
GAMA**2022**

## NUESTRA EMPRESA

10 AÑOS CLEVER . . . . . p. 04

PORQUÉ CLEVER . . . . . p. 08

DESTACAMOS 2022 . . . . . p. 10

PRODUCCIÓN . . . . . p. 90



*Los precios incluyen el 21% de IVA y no incluyen el IED-MT, sin incluir los gastos de gestión del vehículo.  
Los precios pueden variar.  
Se reservan las erratas y los cambios.  
Las ilustraciones pueden mostrar extras opcionales.  
Stand:09/2021*

## NUESTROS MODELOS

RESUMEN DEL PLANO DE DISTRIBUCIÓN . . . . p. 11

SUNNY



..... p. 14

TOUR4



..... p. 20

CLEVERLY



..... p. 26

TOUR



..... p. 38

# CONTENIDO

MOVE



..... p. 44

CELEBRATION



..... p. 50

VARTO KIDS



..... p. 56

FAMILY



..... p. 62

RUNNER



..... p. 68

FLEX KIDS



..... p. 74

## OPCIONES Y TECNOLOGÍA

VISIÓN GENERAL DE LOS  
MODELOS „ALL IN“ ..... p. 32

TECHO ELEVABLE ..... p. 80

ASIENTOS Y OPCIONES PARA DORMIR . . p. 82

TRACCIÓN A LAS CUATRO RUEDAS . . . p. 84

ACABADOS DE PINTURA ..... p. 86

ACABADOS DE MADERA ..... p. 88

TEJIDOS & CUERO ..... p. 89

WASSERCAP  
0.33kg

TRITTSTUFE  
16.3kg

8 kg

# 10 AÑOS CLEVER

## CALIDAD


¿Existen realmente empresas creadas en una mesa de cocina o en un garaje? Ralf Gösser puede responder afirmativamente con una sonrisa de orgullo. Hace más de 10 años, sentó las bases de Clever Vans en su casa de Hungría, en la mesa de la cocina, para disgusto de su esposa Szilvia, que en algún momento rompió su burbuja y lo trasladó a una vieja granja.

La granja sigue allí y se ha convertido en la sede de Clever en Győr. Pero no es lo único que ha cambiado rápidamente en la última década.

Expuesta por primera vez en la feria de Essen en 2012 y dando el salto definitivo en el Salón de la Caravana ese mismo año, la empresa fue a más. Los clientes estaban entusiasmados con la calidad y la inmejorable relación calidad-precio, y para poder hacer frente a la demanda hubo que crear nuevas infraestructuras. Por eso, en 2017, las instalaciones de producción, que se habían quedado muy pequeñas, se ampliaron a casi 7000m<sup>2</sup> de espacio en la nave.

Un año después, se abrió una fábrica en la que se ensambla nuestra Cleverly. Actualmente, también estamos trabajando en una ampliación allí, ya que el tamaño ya no es suficiente para poder atender a tanta demanda. No hay que olvidar la producción de techos elevables, que también surgió en esta época y que actualmente produce hasta 3.000 techos elevables al año.

Un principio que siempre ha seguido Ralf Gösser: fabricar él mismo todo lo posible para ser lo más independiente posible. Esta es una historia de éxito notable que Ralf Gösser y sus casi 260 empleados pueden recordar con orgullo después de tan poco tiempo. Pero no es de los que se duermen en los laureles, así que seguirá sorprendiéndonos con nuevas ideas en el futuro.



# EL MUNDO ES TU CASA

10 AÑOS DE CONDUCTORES CLEVER SATISFECHOS.

¡LE DAMOS LAS GRACIAS POR EL VIAJE!





# POR QUÉ CLEVER

## CUALIDAD

Los arañazos en la encimera o la mesa son cosa del pasado gracias a nuestro revestimiento HPL de alta resistencia.

El mueble de madera contrachapada de 15 mm de grosor se mantiene silencioso incluso en las peores carreteras, para que pueda disfrutar de su viaje sin ruidos molestos.

Gracias a la combinación de un aislamiento de alta calidad (espuma aislante de células cerradas de 20 mm) y las ventanas con marco estándar de Seitz, estará óptimamente protegido contra el calor y el frío. Es una calidad de Clever que aunque no se ve, sentirás cada día.

## LA MÁS COMPLETA EQUIPAMIENTO DE SERIE

Dedica tiempo a las cosas importantes de la vida. Con nosotros, no tiene que rebuscar en largas listas de paquetes o accesorios. Las características más importantes ya están incluidas en el precio básico de nuestras Clever Vans.







## **CENTRADA EN LO ESENCIAL**

¿Cómo consiguen ofrecer sus vehículos a esos precios? A menudo escuchamos esta pregunta, pero la respuesta es sorprendentemente sencilla. Nos centramos en las cosas que han demostrado su eficacia en la práctica y simplemente dejamos de lado los adornos superfluos. La decoración del vehículo o las cortinas son bonitos detalles, pero cuando te pones delante de tu vehículo a oscuras porque falta la iluminación exterior de serie, te das cuenta rápidamente de lo que realmente es importante.



## **MADUREZ Y TECNOLOGÍA**

Pantallas de a bordo ¿hay suficiente la batería? ¿tenemos suficiente agua?

Incluso en una camper Clever, los recursos no son inagotables, pero aprovechamos al máximo nuestras posibilidades.

Por ejemplo, encontrarás baterías de tamaño generoso que no necesitan ser recargadas hasta después de mucho tiempo. Depósitos de agua que mantienen un volumen máximo gracias a su colocación. En cuanto a la electricidad, los suministros o el espacio de almacenamiento puede confiar en nuestra tecnología ya que ha demostrado su eficacia fuera de las fronteras de Europa, como confirmarán con gusto muchos conductores de Clever.

# LO MÁS DESTACADO DE 2022

## AMBIENTE MODERNO

Nuevos frentes de armario disponibles en plata y negro



## ASPECTO NOBLE

Mesa y encimeras oscuras



## ASIENTOS BONITOS

Gracias a las Fundas de asientos combinaciones de colores

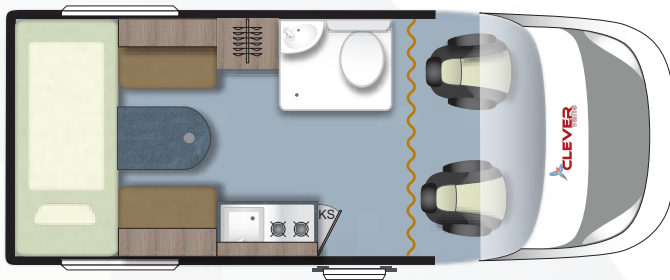
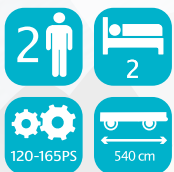


## CIELO ESTRELLADO

Con la combinación del Skyroof y el techo elevable podrá disfrutar de más iluminación natural

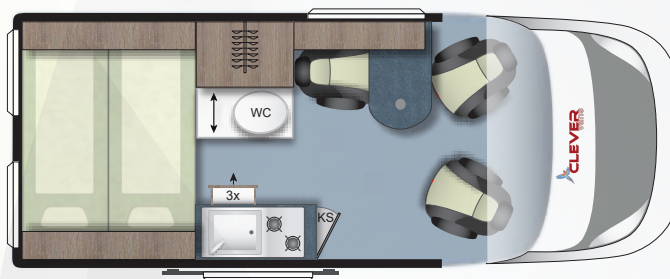
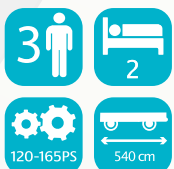


# MODELOS BÁSICO 2022



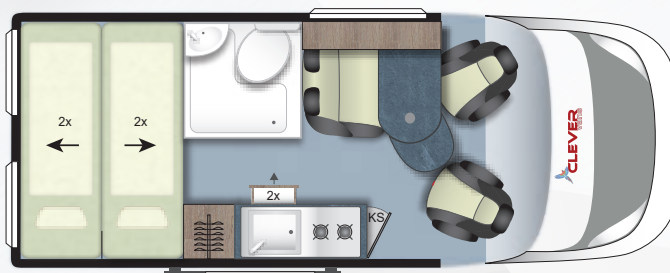
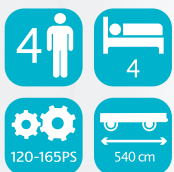
## SUNNY

- Un vehículo único perfecto
- Cabina desmontable
- Manejable y adecuado para el uso diario



## TOURY

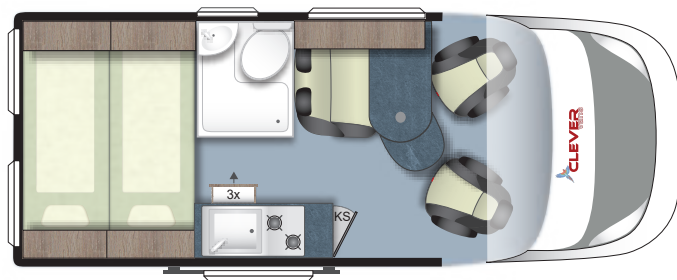
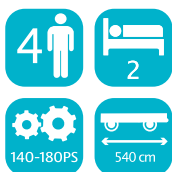
- Generosa sensación de espacio
- Asiento individual giratorio
- Duchas exterior Serie



## CLEVERLY

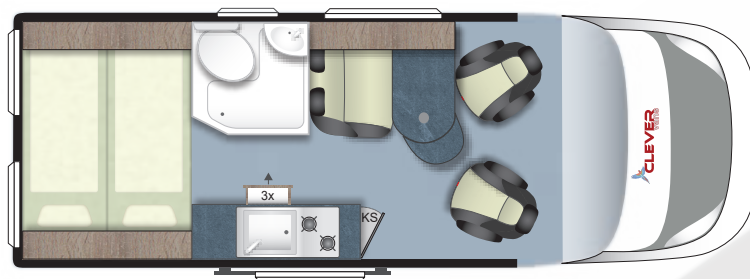
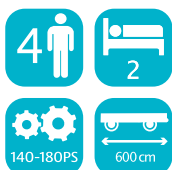
- Litera en la parte trasera
- Dimensiones compactas
- Calefacción de gasóleo incluida

# MODELOS ALL IN 2022



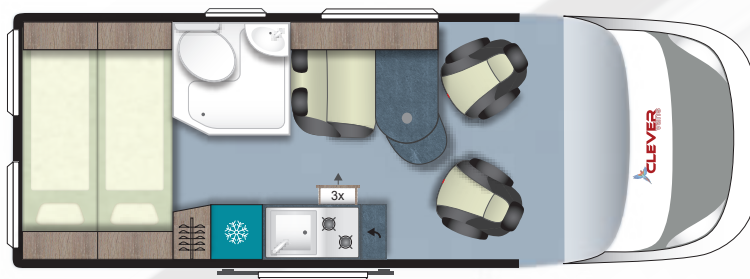
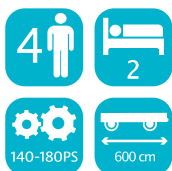
## TOUR ALL IN

- Vehículo corto y maniobrable
- Adecuado para aparcar en batería
- Totalmente equipado



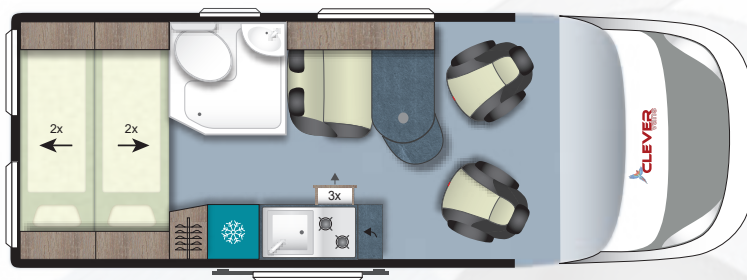
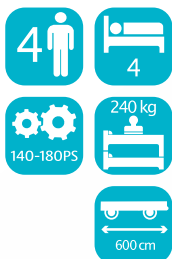
## MOVE ALL IN

- Eje visual libre
- Cama grande
- Amplio espacio de almacenamiento trasero



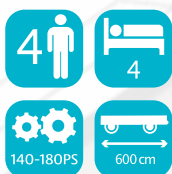
## CELEBRATION ALL IN

- Aprovechamiento óptimo del espacio
- Nevera a una altura perfecta para trabajar
- Baño giratorio opcional



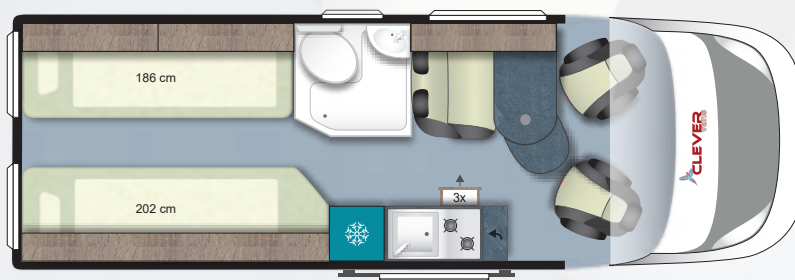
## VARIO KIDS ALL IN

- Interior para 2 a 4 pers.
- Literas para dormir 4 personas
- Cama superior resistente



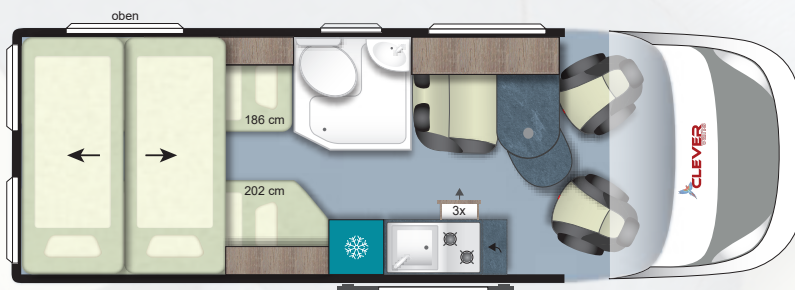
## FAMILY ALL IN

- Cama elevable sobre el comedor
- No es necesario montar y desmontar la cama
- Extra espacioso



## RUNNER ALL IN

- Grandes camas longitudinales
- Mucho espacio de almacenamiento en la parte trasera
- Diseño de cama flexible



## FLEX KIDS ALL IN

- Cama longitudinal y transversal
- Altura de 2,14 m
- Mucho espacio de almacenamiento



# SUNNY

Con nuestra Sunny, por fin tenemos un vehículo en el que incluso los viajeros solitarios se sienten absolutamente cómodos. La cama trasera tiene una anchura de 80 cm y puede extenderse sobre el grupo de asientos, por lo que también se puede viajar en pareja sin problemas. Encontrarás mucho espacio para guardar los muebles de camping, el equipo deportivo y demás bajo la cama y, por supuesto, no tendrás que prescindir de un baño o una cocina.



- **VEHÍCULO IDEAL PARA 1-2 PERSONAS**
- **LA ZONA DE ESTAR PUEDE UTILIZARSE INDEPENDIENTEMENTE DE LA CABINA DEL CONDUCTOR (SEPARABLE)**
- **CON 5,4 M DE LONGITUD MUY MANEJABLE Y ÁGIL**









# SUNNY

EL SOLITARIO



*Las ilustraciones muestran el modelo anterior a la serie*





## TECNOLOGÍA Y PRECIOS

Chasis	Citroen	Citroen	Citroen
Motorización	2.2l HDI	2.2l HDI	2.2l HDI
Norma CO2	Euro 6d	Euro 6d	Euro 6d
Caja de cambios	6 Gang man.	6 Gang man.	6 Gang man.
Potencia (kW/CV)	88/120	103/140	121/165
Torque	320 (2.000 U/min)	350 (1750 U/min)	370 (1750 U/min)
Masa en orden de marcha (kg)	2635	2640	2640
Capacidad de carga	665	660	660
Peso Máximo Autorizado (kg)	3300	3300	3300
Remolque con eje central	2500	2500	2500
Neumáticos de serie	215/70 R15C	215/70 R15C	215/70 R15C
Precios en euros (IVA incluido)			



## EQUIPAMIENTO DE SERIE

ABS, ESP y ASR	Tempomat
Llantas de acero 15"	Escalón eléctrico
Antena DAB	Cargador de baterías 16A
Aire acondicionado	3 ventanas con marco Seitz, 1 claraboya 40x40cm
Retrovisores eléctricos y calefactables	Claraboya en el baño 28x28cm
Airbag conductor y acompañante	Mosquitera puerta corredera
Cuadro de instrumentos con anillos cromados	Tomas de corriente: 2x 230V, 1xUSB, 1x 12V
Tapicería asientos beig bitono/marrón	Acabado madera Bambú
Toma USB en el salpicadero	Calefacción de gasóleo, incluida la conexión de 230 V
Portavasos y compartimento para smartphone	Frigorífico a compresor



## DATOS TÉCNICOS

Longitud (cm) exterior	541	Agua limpia (l)	60
Anchura (cm) exterior/interior	205/187	Aguas grises	60
Altura (cm) exterior/interior	261/190	Batería de servicio (Ah)	1x95
Distancia entre ejes (mm)	3450	Espacio para botellas de gas (kg)	1x5
Ángulo de giro (m)	12,3	Depósito de combustible (l)	90
Dimensiones de la cama trasera (cm)	190x80 (150)	Número de plazas conducción	2
Capacidad del compartimento frigorífico/congelador (l)	70(7)	Número de plazas para dormir	2

SUNNY



## OPCIONES DE VEHÍCULOS

Pack FUN: luces diurnas LED, volante de cuero, llantas de aleación, retro-cámara

1.547,- €

Llantas de aluminio de 16"	825,- €	Parachoques delantero pintado	516,- €
3,3 a 3,5 de luz		Pintura metálica	825,- €
Soporte para smartphone o tablet en consola central	103,- €	Retro- cámara DOMETIC Perfect View	413,- €
Enganche de remolque		Asiento del pasajero giratorio	
Aire acondicionado automático	516,- €	Claraboya 70x50cm	516,- €
Retrovisores abatibles eléctricamente	309,- €	2ª batería de 95Ah AGM	516,- €
Faros antiniebla	309,- €	Ventana en baño	413,- €
Paquete AEBS		Calefacción /agua caliente (diesel y eléctrica)	
Asistente de ángulo muerto con detección de movimiento lateral	722,- €	Oscurecedores de la cabina	
Tapacubos	62,- €	Puerta corredera en baño	413,- €
		Frentes de armario blanco	





# TOURY

¿Te gusta viajar en furgoneta, pero no necesitas un baño y prefieres tener un poco más de espacio? Entonces nuestro Toury es exactamente el vehículo adecuado para usted. En este caso, hemos utilizado un gran armario en lugar del cuarto de baño y así hemos podido diseñar la planta lo más abierta y ventilada posible. Sin embargo, no tiene por qué prescindir de un inodoro. Además, está empotrado y desaparece discretamente bajo el armario cuando no se utiliza. Y para los que quieran ducharse tienen la ducha exterior con agua caliente (estándar)



- **GENEROSA SENSACIÓN DE ESPACIO**
- **DIMENSIONES COMPACTAS**
- **SERIE DE DUCHAS PARA EXTERIORES**

# TOUR 4

EL MILAGRO DEL ESPACIO







## TECNOLOGÍA & PRECIOS

Chasis	Citroen	Citroen	Citroen
Motorización	2.2l HDI	2.2l HDI	2.2l HDI
Norma CO2	Euro 6d	Euro 6d	Euro 6d
Caja de cambios	6 Gang man.	6 Gang man.	6 Gang man.
Potencia (kW/CV)	88/120	103/140	121/165
Torque	320 (2.000 U/min)	350 (1750 U/min)	370 (1750 U/min)
Masa en orden de marcha	2605	2610	2615
Capacidad de carga	895	890	885
Peso Máximo Autorizado (kg)	3500	3500	3500
Remolque con eje central	2500	2500	2500
Neumáticos de serie	215/70 R15C	215/70 R15C	215/70 R15C
Precios en euros (IVA incluido)			



## EQUIPAMIENTO DE SERIE

ABS, ESP y ASR	Escalón eléctrico
Llantas de acero 15"	Cargador de baterías 16Ah
Antena DAB	4 ventanas con marco Seitz, 2 claraboyas 40x40cm
Aire acondicionado	Porta Potti
Retrovisores eléctricos y calefactables	Mosquitera puerta corredera
Airbag conductor y acompañante	Oscurecedores en la cabina
Asiento individual giratorio	Tomas de corriente: 2x 230V, 1xUSB, 1x 12V
Cuadro de instrumentos con anillos cromados	Acabado madera Bambú
Tejido del asiento beige bitono/marrón	Calefacción de gasoil incl. conexión de 230V y caldera de agua caliente
Toma USB en el salpicadero	Frigorífico a compresor
Portavasos y compartimento para smartphone	Guantera plegable y extraíble sobre los asientos de la cabina del conductor
Tempomat	





## DATOS TÉCNICOS

Longitud (cm) exterior	541	Agua limpia (l)	80
Anchura (cm) exterior/ interior	205/187	Aguas grises	90
Altura (cm) exterior/ interior	261/190	Batería de servicio (Ah)	1x95
Distancia entre ejes (mm)	3450	Espacio para botellas de gas (kg)	1x3
Ángulo de giro (m)	12,3	Depósito de combustible (l)	90
Dimensiones de la cama trasera (cm)	184X140	Número de plazas conducción	3 (+1opt.)
Dimensión de la cama techo abatible (cm)**	200x130	Número de plazas para dormir	2 (+2opt.)
Capacidad del compartimento frigorífico/ congelador (l)	70(7)		

\*\* Techo elevable opcional

TOUR



## OPCIONES DEL VEHÍCULO

„Pack FUN“: Luces diurnas LED, volante de cuero con mandos multifunción, llantas de aluminio, retro-cámara „

1.547,- €

Llantas de aluminio 16"	825,- €	Tapacubos	62,- €
Soporte para smartphone o tablet en la consola central	103,- €	Parachoques delantero pintado	516,- €
Aire acondicionado automático	516,- €	Retro- cámara DOMETIC Perfect View	413,- €
Retrovisores abatibles eléctricamente	309,- €	Claraboya 70x50cm	516,- €
Faros antiniebla	309,- €	Segunda batería 95Ah AGM	516,- €
Paquete AEBS	1.250,- €	Techo elevable en negro	4.539,- €
Asistente de ángulo muerto	722,- €	Techo elevable en color carrocería	4.952,- €
		Asiento doble	500,- €



# CLEVERLY

Máxima calidad al menor precio: eso es lo que obtiene con nuestra Cleverly. Si se desea, se puede complementar con el pack Fun y ofrece casi todo lo que tienen otros vehículos más grandes, pero siendo fiel a sí mismo: un milagro de espacio en 5,4 m sin grandes florituras. La vida de las campers puede ser muy sencilla. Novedad en la temporada 2022: la litera superior también se puede juntar o quitar.



- **4 LITERAS EN 5,4 M DE LONGITUD EXTERIOR**
- **DIMENSIONES COMPACTAS**
- **CALEFACCIÓN DE GASÓLEO - EQUIPAMIENTO DE SERIE**







# CLEVERLY

LA TODOTERRENO





## TECNOLOGÍA Y PRECIOS

Chasis	Citroen	Citroen	Citroen
Motorización	2.2l HDI	2.2l HDI	2.2l HDI
Norma CO2	Euro 6d	Euro 6d	Euro 6d
Caja de cambios	6 Gang man.	6 Gang man.	6 Gang man.
Potencia (kW/CV)	88/120	103/140	121/165
Torque	320 (2.000 U/min)	350 (1750 U/min)	370 (1750 U/min)
Masa en orden de marcha	2645	2650	2655
Capacidad de carga	855	850	845
Peso Máximo Autorizado (kg)	3500	3500	3500
Remolque con eje central	2500	2500	2500
Neumáticos de serie	215/70 R15C	215/70 R15C	215/70 R15C
Precios en euros (IVA incluido)	<b>43.450,- €</b>	<b>44.550,- €</b>	<b>45.650,- €</b>



## EQUIPAMIENTO DE SERIE

ABS, ESP y ASR	Tempomat
Llantas de acero 15"	Escalón eléctrico
Antena DAB	Cargador de baterías 16A
Aire acondicionado manual	4 ventanas con marco Seitz, 2 claraboyas 40x40cm
Retrovisores eléctricos y calefactables	Puerta corredera y claraboya 28x28cm en el baño
Airbag conductor y acompañante	Mosquitera puerta corredera
Asientos cabina del conductor	Oscurecedores en la cabina del conductor
Cuadro de instrumentos con anillos cromados	Tomas de corriente: 2x 230V, 1xUSB, 1x 12V
Tejido del asiento beige bitono/marrón	Diseño de muebles de bambú
Toma USB en el salpicadero	Calefacción de gasoil incl. conexión de 230V y caldera de agua caliente
Portavasos y compartimento para smartphone	Frigorífico a compresor



## DATOS TÉCNICOS

Longitud (cm) exterior	541	Capacidad del compartimento frigorífico/ congelador (l)	70(7)
Anchura (cm) exterior/ interior	205/187	Agua limpia (l)	80
Altura (cm) exterior/ interior	261/190	Aguas grises	90
Distancia entre ejes (mm)	3450	Batería de servicio (Ah)	1x95
Radio de giro (m)	12,3	Espacio para botellas de gas (kg))	1x3
Tamaño de la cama trasera (cm)	185x130	Depósito de combustible (l)	90
Tamaño de la cama techo elevable (cm)**	200x130	Número de plazas conducción	4
Tamaño de la litera (cm)	170x130	Número de plazas para dormir	4 (+2opt.)

\*\* Techo elevable opcional



## OPCIONES DE VEHÍCULOS

Paquete FUN: Luces diurnas LED, volante de cuero multifunción, llantas de aleación, retro-cámara

**1.547,- €**

Llantas de aleación 16" negro/plata	825,- €	Parachoques delantero pintado	516,- €
Soporte para tablet en la consola central	103,- €	Retro-cámara	413,- €
Enganche del remolque	850,- €	Claraboya 70x50cm	516,- €
Aire acondicionado automático	516,- €	Segunda batería 95Ah AGM	516,- €
Retrovisores plegables eléctricamente	309,- €	Techo abatible en negro	4.539,- €
Luces antiniebla	350,- €	Techo elevable del color del coche	4.952,- €
Paquete AEBS	1.250,- €	Armarios extraíbles a la izquierda y a la derecha	825,- €
Asistencia en el punto ciego	722,- €	Ventana del WC (opción forzada para el techo elevable)	413,- €
Tapacubos	62,- €		

CLEVERLY

# TODOS LOS MODELOS 2022

Nuestros “modelos All In” (Tour, Move, Celebration, Vario Kids, Runner y Flex Kids) se distinguen sobre todo por su amplísimo equipamiento de serie. Para todos aquellos que quieran dar un toque personal a su Clever, disponemos de varias opciones de personalización.



## EQUIPAMIENTO DE SERIE

ABS, ESP und ASR

Llantas de aleación 16" negro/plata

Antena DAB

Aire acondicionado manual

Volante y palanca de cambios de cuero

Retrovisores eléctricos y calefactables

Luz diurna LED

Airbag conductor y acompañante

Depósito de combustible de 60l

Asientos Chairman en cabina, incluida consola giratoria

Chasis ligero de 3.500 kg (versión Flex Kids)

Puerto USB en el salpicadero

Anillos cromados en el cuadro de instrumentos

Volante multifunción y Tempomat

Portavasos y compartimento para smartphone

Preinstalación de retro-cámara

Cargador de 16A

Refuerzo de carga 25A

Batería de servicio AGM 95Ah

Panel de control Truma CP Plus

Calefacción gas Truma C4

Tira Luz LED exterior

Escalón eléctrico

Tapicería del asiento bitono beige/marrón

Mesa y encimera de alta resistencia de HPL

Ayuda al cierre de la puerta corredera (Softlock)

Claraboya 70x50cm

Claraboya 40x40cm

5 ventanas con marco Seitz (Flex Kids: 6 unidades)

Puerta corredera mosquitera

„Remis“ oscurecedores en cabina

Enchufes 2x 230V, 1x USB, 1x12V

Acabado de muebles Roble Sonoma

Frente de armarios blanco mate CPL incl. perfil en plata

Frigorífico a compresor

Revestimiento de pared Softtouch en la zona trasera (excepto Vario Kids)

Embellecedor del portón trasero

Compartimentos de almacenamiento en las puertas correderas y traseras





## OPCIONES „ ALL IN MODELS “

### CHASIS

#### SEGURIDAD Y TECNOLOGÍA

		TOUR	MOVE	CELEBRATION	VARIO KIDS	FAMILY	RUNNER	FLEX KIDS
Bola del remolque (no desmontable)		•	•	•	•	•	•	•
Bola de remolque desmontable		•	•	•	•	•	•	•
Eje trasero de doble ballesta	206,- €	•	•	•	•	•	•	•
Chasis Heavy / Maxi	1.035,- €	•	•	•	•	•	•	Ⓢ
Tracción a las cuatro ruedas (Dangel 4x4) incl. Protector inferior de motor	13.927,- €	•	•	•	•	•	•	✕
Bloqueo de diferencial trasero	1.547,- €	•	•	•	•	•	•	✕
Aumento de la distancia al suelo y tercera ballesta para la tracción total	1.547,- €	•	•	•	•	•	•	✕
Cambio de neumáticos M+S para todo tipo de clima (en lugar de neumáticos de serie - sólo en relación con la tracción total)	1.238,- €	•	•	•	•	•	•	✕
Transporte y trámites para la conversión a las cuatro ruedas	1.140,- €	•	•	•	•	•	•	✕
Freno de mano eléctrico	410,- €	•	•	•	•	•	•	•
Faros principales full LED	1.368,- €	•	•	•	•	•	•	•
Faros antiniebla	342,- €	•	•	•	•	•	•	•
Guardabarros delanteros y traseros (6,36m sólo Heavy/Maxi)	250,- €	•	•	•	•	•	•	•
Protección inferior del motor	206,- €	•	•	•	•	•	•	•
Retrovisores abatibles eléctricamente	309,- €	•	•	•	•	•	•	•
Ayuda al aparcamiento en parachoques trasero	413,- €	•	•	•	•	•	•	•
Asistente de ángulo muerto con detección de movimiento lateral	722,- €	•	•	•	•	•	•	•
Paquete AEBS (=AFIL) asistencia de carril, reconocimiento de señales de tráfico, regulación automática de las luces largas,	1.350,- €	•	•	•	•	•	•	•
(sensor de luz y lluvia) sólo Citroen“.	960,- €	•	•	•	•	•	•	•
Paquete Easy Driving	1.750,- €	•	•	•	•	•	•	•

■ SÓLO CITROËN | ■ SÓLO FIAT | • DISPONIBLE | Ⓢ DE SERIE | ✕ NO DISPONIBLE



## OPCIONES DEL VEHÍCULO “ALL IN MODELS”

		TOUR	MOVE	CELEBRATION	VARIO KIDS	FAMILY	RUNNER	FLEX KIDS
<b>COMFORD Y ÓPTICA</b>								
Radio MP3, pantalla táctil, Bluetooth y DAB	950,- €	•	•	•	•	•	•	•
Sistema de navegación de 7" incl. pantalla táctil y DAB	1.150,- €	•	•	•	•	•	•	•
Sistema de navegación de 10" incl. pantalla táctil HD y DAB digital Cockpit	2.150,- €	•	•	•	•	•	•	•
650,- €	•	•	•	•	•	•	•	•
Retrovisor digital incl. cámara de visión trasera	960,- €	•	•	•	•	•	•	•
Estación de carga inductiva	350,- €	•	•	•	•	•	•	•
Cámara de marcha atrás Dometic con doble lente	413,- €	•	•	•	•	•	•	•
Guantera + soporte para smartphone/tablet en la parte superior de la consola central	103,- €	•	•	•	•	•	•	•
Embelledores salida de aire - gris aluminio	206,- €	•	•	•	•	•	•	•
Aire acondicionado automático	516,- €	•	•	•	•	•	•	•
Calefacción del motor Webasto	1.290,- €	•	•	•	•	•	•	•
Calefacción de asientos	619,- €	•	•	•	•	•	•	•
Elección del acabado de la pintura	825,- €	•	•	•	•	•	•	•
Parachoques delantero pintado	516,- €	•	•	•	•	•	•	•
Kit de spoilers negros (no compatible con tracción total)	1.238,- €	•	•	•	•	•	•	•
<b>EXTENSIÓN</b>								
<b>OPCIONES PARA DORMIR</b>								
Techo elevable blanco (opcional)	4.539,- €	•	•	•	•	✗	•	✗
Techo elevable en el color del vehículo	4.952,- €	•	•	•	•	✗	•	✗
Techo elevable negro (de serie)	4.539,- €	•	•	•	•	✗	•	✗
Techo elevable para Skyroof negro	4.746,- €	•	•	•	•	✗	•	✗
Cama adicional	413,- €	•	•	•	•	•	•	•
Cama adicional en cabina	413,- €	•	•	•	•	•	•	•

■ SÓLO CITROËN | ■ SÓLO FIAT | • DISPONIBLE | S DE SERIE | ✗ NO DISPONIBLE



## OPCIONES DEL VEHÍCULO “ALL IN MODELS”

		TOUR	MOVE	CELEBRATION	VARIO KIDS	FAMILY	RUNNER	FLEX KIDS
<b>OPCIONES DE ASIENTO</b>								
Asiento doble giratorio en la cabina del conductor	2.753,- €	•	•	•	•	•	•	•
Banco de asientos corredizo e Isofix	1.880,- €	•	•	•	•	•	•	•
Asiento individual adicional (mueble de cocina acortado)	1.650,- €	✘	✘	•	•	•	•	•
Asiento individual en lugar de banqueta trasera	1.238,- €	•	•	•	•	•	•	•
Sistema Isofix para banco de asientos estándar (izquierda y derecha)	258,- €	•	•	•	•	•	•	•
<b>VENTANAS Y CALARABOYAS EN EL TECHO</b>								
Claraboya 28x28cm (baño)	206,- €	•	•	•	•	•	•	•
Claraboya 70x50cm trasera	516,- €	•	•	•	•	•	•	•
Sky Roof (abatible)	1.651,- €	•	•	•	•	✘	•	✘
Pack ELEGANCE (Claraboya retro iluminada delantera + focos+ iluminación + manivela apertura) cargo adicional a claraboya 70x50	516,- €	•	•	•	•	•	•	•
Claraboya con manivela e iluminación.	1.032,- €	•	•	•	•	•	•	•
Calaraboya 40x40 con extracción 7 ventilador	309,- €	•	•	•	•	•	•	•
Ventana corredera trasera derecha con marco Seitz D Lux	516,- €	•	•	•	✘	•	•	✘
Ventana Seitz D Lux con apertura trasera izquierda	413,- €	•	•	•	✘	•	•	✘
Ventana Seitz D Lux con apertura trasera derecha	413,- €	✘	✘	✘	✘	✘	•	✘
Mosquitera para puerta trasera	516,- €	•	•	•	•	✘	•	✘
<b>OPCIONES DE BAÑO</b>								
Puerta corredera en baño	413,- €	•	•	•	•	•	•	•
Lavabo con mampara giratoria	1.032,- €	✘	✘	•	•	•	•	•

• DISPONIBLE | S EQUIPAMIENTO DE SERIE | ✘ NO DISPONIBLE



## OPCIONES DEL VEHÍCULO „ALL IN MODELS“

		TOUR	MOVE	CELEBRATION	VARIO KIDS	FAMILY	RUNNER	FLEX KIDS
<b>CONSTRUCCIÓN DE MUEBLES</b>								
Espacio Plus ( sin compartimento de almacenamiento sobre la cabina del conductor. Incluye porta objetos con iluminación laterales)	825,- €	•	•	•	•	✗	•	✗
Armarios desmontables a la izquierda y a la derecha	825,- €	✗	✗	✗	•	✗	✗	✗
Armario trasero transversal	619,- €	•	•	•	✗	✗	•	✗
Peldaño plegable (decoración universal)	155,- €	•	•	•	•	•	•	✗
Camas traseras altas (+ aprox. 20cm, tanque 100l aguas limpias incluido)	1.032,- €	✗	✗	✗	✗	✗	•	✗
<b>ILUMINACIÓN</b>								
Iluminación ambiental LED	516,- €	•	•	•	•	•	•	•
Lámpara de cuello de cisne	72,- €	•	•	•	•	•	•	•
1 lámpara adicional junto a la mesa	52,- €	•	•	•	•	•	•	•
2 lámparas adicionales junto a la cama	104,- €	•	•	•	•	•	•	•
<b>ELÉCTRICIDAD</b>								
Segunda batería AGM 95Ah	516,- €	•	•	•	•	•	•	•
Batería de litio de 200Ah en lugar de la batería normal incl. cargador para baterías de litio	1.651,- €	•	•	•	•	•	•	•
Batería de litio de 200Ah además de la primera batería de litio	2063,- €	•	•	•	•	•	•	•
Nevera Vitrifrigo Twin Tower	825,- €	✗	✗	•	•	•	•	•
Juego de enchufes de interior (USB, 12V, 220V)	206,- €	•	•	•	•	•	•	•
Juego de enchufes para exteriores (TV/220V, gas)	309,- €	•	•	•	✗	•	•	✗
Preinstalación de cableado para placa solar y el A/A interior (sin agujero en carrocería)	258,- €	•	•	•	•	•	•	•
Aguas grises calefactables	350,- €	•	•	•	•	•	•	•

• DISPONIBLE / **S** EQUIPAMIENTO DE SERIE / **✗** NO DISPONIBLE



## OPCIONES DEL VEHÍCULO „ALL IN MODELS“

		TOUR	MOVE	CELEBRATION	VARIO KIDS	FAMILY	RUNNER	FLEX KIDS
<b>CALEFACCIÓN</b>								
Truma CP+ iNet Box	619,- €	•	•	•	•	•	•	•
Interruptor de ventana Truma (forzosa en Truma Diesel Vario Kids y Cleverly)	103,- €	•	•	•	•	•	•	•
Gok Karamatik (sistema de corte de seguridad del gas en caso de impacto)	413,- €	•	•	•	•	•	•	•
Truma C6 gas + eléctrico	825,- €	•	•	•	•	•	•	•
Truma C6 Diesel	1.238,- €	•	•	•	•	•	•	•
Truma C6 Diesel + eléctrica	1.444,- €	•	•	•	•	•	•	•
Calefacción a gas bajo banco de asiento	413,- €	✕	•	•	•	•	•	•
Calefacción de gasoil bajo banco de asientos	413,- €	✕	•	•	Ⓢ	•	•	•
<b>REVESTIMIENTOS Y DECORACIONES</b>								
Acabado de roble Tindari (lámina 3D con estructura)	1.032,- €	•	•	•	•	•	•	•
Acabado de madera Manzana HPL (carcasa CPL blanco)	1.550,- €	•	•	•	•	•	•	•
Fronte de los armarios superiores con perfil de plástico negro	350,- €	•	•	•	•	•	•	•
Tablero y encimera gris oscuro	309,- €	•	•	•	•	•	•	•
Tapicería de los asientos a su elección	550,- €	•	•	•	•	•	•	•
Tapicería de asiento con diseño de rombos de su elección	800,- €	•	•	•	•	•	•	•
Asientos de cuero a su elección	1.651,- €	•	•	•	•	•	•	•



• DISPONIBLE / Ⓢ EQUIPAMIENTO DE SERIE / ✕ NO DISPONIBLE



# TOUR

Con nuestra Tour, apreciará su diseño compacto tras los primeros metros de conducción; las estrechas calles del casco antiguo y los sinuosos puertos de montaña se convierten en un juego de niños. Y, sin embargo, sigue ofreciendo todo lo que se puede esperar de una autocaravana: 4 asientos, una cama con un tamaño de 1,94 x 1,40 metros (la más grande de su clase) y, por supuesto, un lavabo y una cocina que puede contener suficientes provisiones para el próximo viaje.



- **VEHÍCULO CORTO Y MANEJABLE, IDEAL PARA DESPLAZAMIENTOS URBANOS Y CALLES ESTRECHAS**
- **ADECUADO PARA EL ESTACIONAMIENTO EN BATERÍA**
- **GRANDES EQUIPOS, PEQUEÑAS DIMENSIONES**









# TOUR

LA COMPACTA





## TECNOLOGÍA Y PRECIOS

Chasis	Citroen	Citroen
Motorización	2.2l HDI	2.2l HDI
Norma CO2	EU 6d	EU 6d
Caja de cambios	Manual 6 velocidades	6 velocidades manual
Potencia (kW/CV)	103/140	121/165
Torque	350 (1750 U/min)	370 (1750 U/min)
Masa en orden de marcha	2755	2760
Capacidad de carga	745	740
Peso Máximo Autorizado (kg)	3500	3500
Neumáticos de serie	225/75 R16C	225/75 R16C
Precios en euros (IVA incluido)	<b>46.790,- €</b>	<b>47.790,- €</b>

Basisfahrzeug	Fiat	Fiat	Fiat
Motorisierung	2.2l Multijet	2.2l Multijet	2.2l Multijet
Abgasnorm	EU 6d	EU 6d	EU 6d
Getriebe	9 Gang autom.	9 Gang autom.	9 Gang autom.
Leistung (kW/PS)	103/140	118/160	132/180
Drehmoment (Nm)	380 (1400 U/min)	400 (1500 U/min)	450 (1500 U/min)
Masse fahrb. (kg)	2785	2800	2800
Zuladung (kg)	715	700	700
Zul. Gesamtgewicht (kg)	3500	3500	3500
Zul. AHL gebremst. (kg)	2500	2500	2500
Zul. AHL gebremst Heavy/ Maxi (kg)	3000	3000	3000
Serienbereifung	225/75 R16C	225/75 R16C	225/75 R16C
Preise in EURO (inkl. MwSt.)	<b>47.400,-</b>	<b>48.400,-</b>	<b>50.400,-</b>



## DATOS TÉCNICOS

Longitud (cm) exterior	541
Anchura (cm) exterior/ interior	205/187
Altura (cm) exterior/ interior	264/190
Distancia entre ejes (mm)	3450
Ángulo de giro (m)	12,3
Dimensión de la cama adicional (cm)	184x65
Dimensiones de la cama trasera (cm)	194X140/130
Dimensión cama techo elevable (cm)**	200x130
Capacidad del compartimento frigorífico/congelador (l)	70(7)
Agua limpia (l)	100
Aguas grises	90
Batería de servicio (Ah)	1x95
Espacio para botellas de gas (kg)	2x11
Depósito de combustible (l)	90
Número de plazas conducción	4 (+10pt.)
Número de plazas para dormir	2 (+30pt.)

\*\* Techo elevable

TOUR





# MOVE

Una gran sensación de espacio gracias a la encimera corrida y a una cama trasera más grande que la media caracterizan a nuestra Move. Debajo de la cama, que tiene una anchura de 1,6 m también hay mucho espacio para el equipaje. ¿Se pueden llevar las bicicletas bien protegidas dentro del vehículo, sin tener que prescindir de la cama? En la Move esto es posible y no sólo eso, este modelo también puede utilizarse maravillosamente para la vida cotidiana.



- **GRAN SENSACIÓN DE ESPACIO - LÍNEA DE VISIÓN LIBRE**
- **LA CAMA MÁS GRANDE EN LA CLASE DE CAMAS TRANSVERSALES DE 6 M**
- **GARAJE TRASERO MUY AMPLIO Y PROFUNDO**

# MOVE

TU MEJOR AMIGO







## TECNOLOGÍA Y PRECIOS

Chasis	Citroen	Citroen
Motorización	2.2l HDI	2.2l HDI
Norma CO2	EU 6d	EU 6d
Caja de cambios	6 velocidades manual	6 velocidades manual
Potencia (kW/CV)	103/140	121/165
Torque	350 (1750 U/min)	370 (1750 U/min)
Masa en orden de marcha	2865	2870
Capacidad de carga	635	630
Peso Máximo Autorizado (kg)	3500	3500
Perm. AHL frenado. (kg)	2500	2500
Perm. AHL frenado Heavy/ Maxi (kg)	3000	3000
Neumáticos de serie	225/75 R16C	225/75 R16C
Precios en euros (IVA incluido)	<b>47.800,- €</b>	<b>48.900,- €</b>

Basisfahrzeug	Fiat	Fiat	Fiat
Motorisierung	2.2l Multijet	2.2l Multijet	2.2l Multijet
Abgasnorm	EU 6d	EU 6d	EU 6d
Getriebe	9 Gang autom.	9 Gang autom.	9 Gang autom.
Leistung (kW/PS)	103/140	118/160	132/180
Drehmoment (Nm)	380 (1400 U/min)	400 (1500 U/min)	450 (1500 U/min)
Masse fahrb. (kg)	2895	2910	2910
Zuladung (kg)	605	590	590
Zul. GG (kg)	3500	3500	3500
Zul. AHL gebremst. (kg)	2500	2500	2500
Zul. AHL gebremst Heavy/ Maxi (kg)	3000	3000	3000
Serienbereifung	225/75 R16C	225/75 R16C	225/75 R16C
Preise in EURO (inkl. MwSt.)	<b>48.400,-</b>	<b>49.400,-</b>	<b>51.400,-</b>





## DATOS TÉCNICOS

Longitud (cm) exterior	599
Anchura (cm) exterior/ interior	205/187
Altura (cm) exterior/ interior	264/190
Distancia entre ejes (mm)	4035
Ángulo de giro (m)	14,1
Dimensión de la cama adicional (cm)	184x65
Dimensiones de la cama trasera (cm)	194x160
Dimensión de la cama techo elevable (cm)**	200x130
Capacidad del compartimento frigorífico/ congelador (l)	70(7)
Agua limpia (l)	100
Aguas grises	90
Batería de servicio (Ah)	1x95
Espacio para botellas de gas (kg)	1x11 1x5
Depósito de combustible (l)	90
Número de plazas conducción conducción	4 (+10pt.)
Número de plazas para dormir	2 (+30pt.)

MOVE

\*\* Techo elevable opcional



# CELEBRATION

Con su excelente aprovechamiento del espacio y su completísimo equipamiento de serie, la Celebration 2022 vuelve a ofrecer todo lo que el corazón de una caravana desea. Detalles prácticos como un gran frigorífico y un generoso armario complementan el equipamiento de forma sensata. Ningún deseo queda sin cumplir.



- **APROVECHAMIENTO ÓPTIMO DEL ESPACIO Y FRIGORÍFICO EN ALTO PARA FÁCIL ACCESO**
- **TODAS LAS CARACTERÍSTICAS IMPORTANTES EN EL PRECIO BASE**
- **POSIBILIDAD DE BAÑO GIRATORIO OPCIONAL**





# CELEBRATION

EL MILAGRO DEL ESPACIO







## TECNOLOGÍA Y PRECIOS

Chasis	Citroen	Citroen
Motorización	2.2l HDI	2.2l HDI
Norma CO2	EU 6d	EU 6d
Caja de cambios	6 velocidades manual	6 velocidades manual
Potencia (kW/CV)	103/140	121/165
Torque	350 (1750 U/min)	370 (1750 U/min)
Masa en orden de marcha	2885	2890
Capacidad de carga	615	610
Peso Máximo Autorizado (kg)	3500	3500
Perm. AHL frenado. (kg)	2500	2500
Perm. AHL frenado Heavy/ Maxi (kg)	3000	3000
Neumáticos de serie	225/75 R16C	225/75 R16C
Precios en euros (IVA incluido)	<b>47.800,- €</b>	<b>48.900,- €</b>

Basisfahrzeug	Fiat	Fiat	Fiat
Motorisierung	2.2l Multijet	2.2l Multijet	2.2l Multijet
Abgasnorm	EU 6d	EU 6d	EU 6d
Getriebe	9 Gang autom.	9 Gang autom.	9 Gang autom.
Leistung (kW/PS)	103/140	118/160	132/180
Drehmoment (Nm)	380 (1400 U/min)	400 (1500 U/min)	450 (1500 U/min)
Masse fahrb. (kg)	2900	2915	2915
Zuladung (kg)	600	585	585
Zul. GG (kg)	3500	3500	3500
Zul. AHL gebremst. (kg)	2500	2500	2500
Zul. AHL gebremst Heavy/ Maxi (kg)	3000	3000	3000
Serienbereifung	225/75 R16C	225/75 R16C	225/75 R16C
Preise in EURO (inkl. MwSt.)	<b>48.400,-</b>	<b>49.400,-</b>	<b>51.400,-</b>



## DATOS TÉCNICOS

Longitud (cm) exterior	599
Anchura (cm) exterior/ interior	205/187
Altura (cm) exterior/ interior	264/190
Distancia entre ejes (mm)	4035
Ángulo de giro (m)	14,1
Dimensión de la cama adicional (cm)	184x65
Dimensiones de la cama trasera (cm)	194x140
Dimensión de la cama techo elevable (cm)**	200x130
Capacidad del compartimento frigorífico/congelador (l)	90(7)
Agua limpia (l)	100
Aguas grises	90
Batería de servicio (Ah)	1x95
Espacio para botellas de gas (kg)	2x11
Depósito de combustible (l)	90
Número de plazas conducción	4 (+20pt.)
Número de plazas para dormir	2(+30pt.)

\*\* Techo elevable opcional

CELEBRATION







# VARIO KIDS

Cualquiera que se vaya de vacaciones con más de dos personas conoce el problema: ¿dónde debe dormir cada uno? En la Vario Kids, siempre puedes decidir de nuevo. Porque si quieres viajar con dos, tres o incluso cuatro personas, puedes adaptar el espacio a tus necesidades en cualquier momento. La cama superior se puede desmontar por completo y, en combinación con los armarios extraíbles opcionales, todos los pasajeros tienen siempre suficiente espacio de almacenamiento.



- **INTERIOR VARIABLE PARA 2 A 4 PERSONAS**
- **4 PLAZAS PARA DORMIR EN MENOS DE 6M DE LONGITUD EXTERIOR**
- **CAMA SUPERIOR TOTALMENTE DESMONTABLE (MÁX. 240 KG)**

# VARIO KIDS

LA VERSÁTIL







## TECNOLOGÍA Y PRECIOS

Chasis	Citroen	Citroen
Motorización	2.2l HDI	2.2l HDI
Norma CO2	EU 6d	EU 6d
Caja de cambios	6 velocidades manual	6 velocidades manual
Potencia (kW/CV)	103/140	121/165
Torque	350 (1750 U/min)	370 (1750 U/min)
Masa en orden de marcha	2910	2915
Capacidad de carga	590	585
Peso Máximo Autorizado (kg)	3500	3500
Perm. AHL frenado. (kg)	2500	2500
Perm. AHL frenado Heavy/ Maxi (kg)	3000	3000
Neumáticos de serie	225/75 R16C	225/75 R16C
Precios en euros (IVA incluido)	<b>48.850,- €</b>	<b>49.950,- €</b>

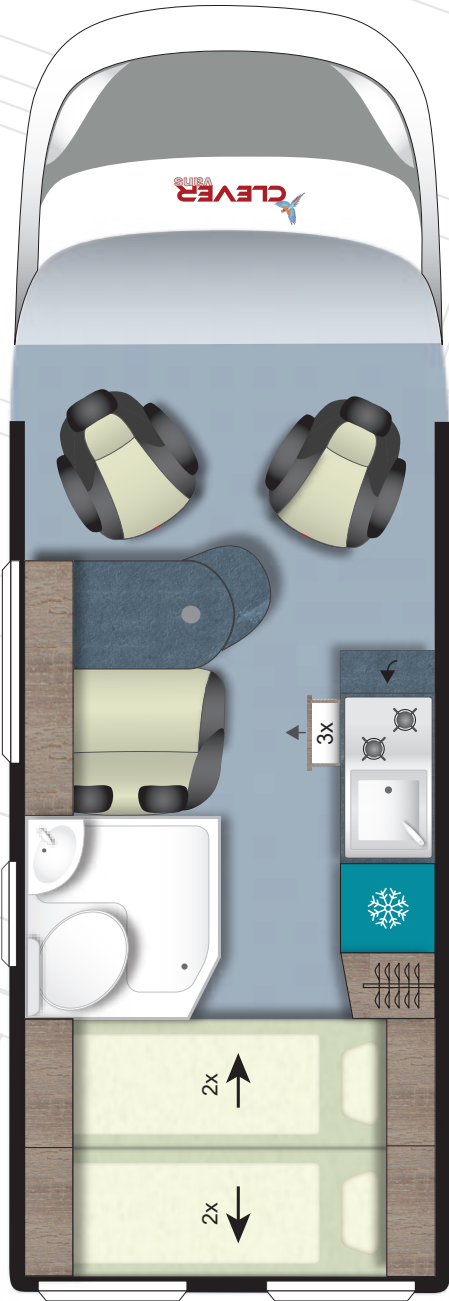
Basisfahrzeug	Fiat	Fiat	Fiat
Motorisierung	2.2l Multijet	2.2l Multijet	2.2l Multijet
Abgasnorm	EU 6d	EU 6d	EU 6d
Getriebe	9 Gang autom.	9 Gang autom.	9 Gang autom.
Leistung (kW/PS)	103/140	118/160	132/180
Drehmoment (Nm)	380 (1400 U/min)	400 (1500 U/min)	450 (1500 U/min)
Masse fahrb. (kg)	2940	2955	2955
Zuladung (kg)	560	545	545
Zul. GG (kg)	3500	3500	3500
Zul. AHL gebremst. (kg)	2500	2500	2500
Zul. AHL gebremst Heavy/ Maxi (kg)	3000	3000	3000
Serienbereifung	225/75 R16C	225/75 R16C	225/75 R16C
Preise in EURO (inkl. MwSt.)	<b>49.400,-</b>	<b>50.400,-</b>	<b>52.400,-</b>



## DATOS TÉCNICOS

Longitud (cm) exterior	599
Anchura (cm) exterior/ interior	205/187
Altura (cm) exterior/ interior	264/190
Distancia entre ejes (mm)	4035
Ángulo de giro (m)	14,1
Dimensión de la cama adicional (cm)	184x65
Dimensiones de la cama trasera (cm)	194/174X140
Dimensión cama techo elevable (cm)**	200x130
Capacidad del compartimento frigorífico/congelador (l)	90(7)
Agua limpia (l)	80
Aguas grises	90
Batería de servicio (Ah)	1X95
Espacio para botellas de gas (kg)	2X5
Depósito de combustible (l)	90
Número de plazas conducción conducción	4 (+2opt.)
Número de plazas para dormir	4 (+3opt.)

CARAVANS  
CARIO KIDS



\*\* Techo elevable opcional



# FAMILY

¿Vacaciones con toda la familia en una furgoneta de 6 metros? No hay ningún problema con nuestra Family 600. Gracias a su techo alto, encontrarás una cama abatible encima del comedor, que se puede plegar hacia arriba para ahorrar espacio cuando no se utiliza, y en la parte trasera hay una cama doble de 140 cm de ancho. Otra ventaja del techo alto es que los armarios superiores son más grandes, por lo que cada pasajero dispone de suficiente espacio de almacenamiento.



- **CAMA ELEVABLE SOBRE EL BANCO DE ASIENTOS**
- **NO ES NECESARIO MONTAR Y DESMONTAR LA CAMA**
- **EXTREMADAMENTE ESPACIOSO**





# FAMILY

LA INTELIGENTE





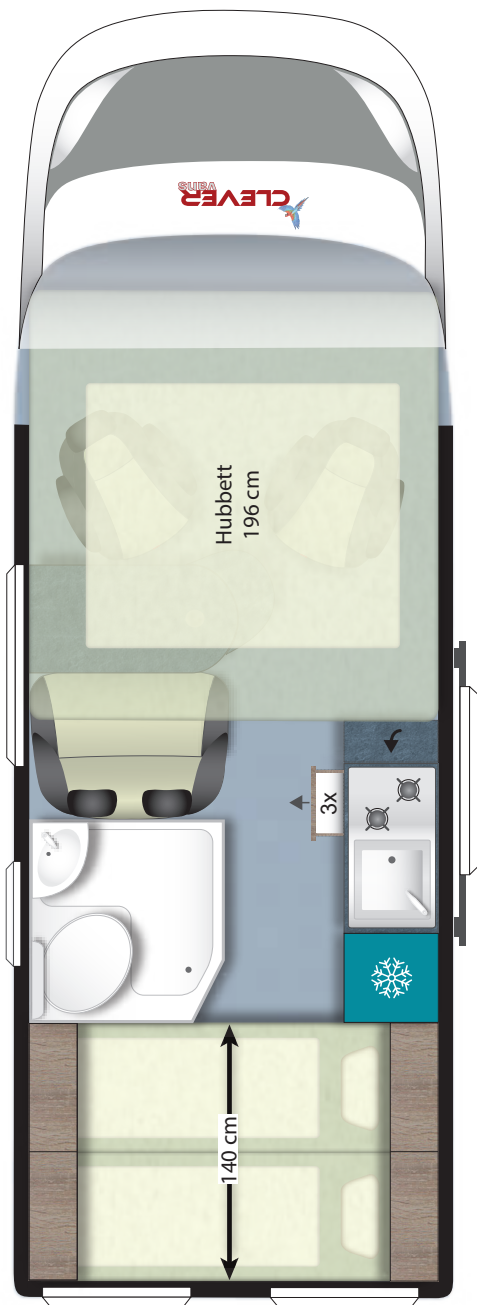




## TECNOLOGÍA Y PRECIOS

Chasis	Citroen	Citroen
Motorización	2.2l HDI	2.2l HDI
Norma CO2	EU 6d	EU 6d
Caja de cambios	6 Gang man.	6 Gang man.
Potencia (kW/CV)	103/140	121/165
Torque	350 (1750 U/min)	370 (1750 U/min)
Masa en orden de marcha	3020	3025
Capacidad de carga	480	475
Peso Máximo Autorizado (kg)	3500	3500
Neumáticos de serie	225/75 R16C	225/75 R16C
Precios en euros (IVA incluido)	<b>55.990,- €</b>	<b>56.990,- €</b>

Basisfahrzeug	Fiat	Fiat	Fiat
Motorisierung	2.2l Multijet	2.2l Multijet	2.2l Multijet
Abgasnorm	EU 6d	EU 6d	EU 6d
Getriebe	9 Gang autom.	9 Gang autom.	9 Gang autom.
Leistung (kW/PS)	103/140	118/160	132/180
Drehmoment (Nm)	380 (1400 U/min)	400 (1500 U/min)	450 (1500 U/min)
Masse fahrb. (kg)	3050	3065	3065
Zuladung (kg)	450	435	435
Zul. Gesamtgewicht (kg)	3500	3500	3500
Zul. AHL gebremst. (kg)	2500	2500	2500
Zul. AHL gebremst Heavy/ Maxi (kg)	3000	3000	3000
Serienbereifung	225/75 R16C	225/75 R16C	225/75 R16C
Preise in EURO (inkl. MwSt.)	<b>56.400,-</b>	<b>57.400,-</b>	<b>59.400,-</b>



## DATOS TÉCNICOS

Longitud (cm) exterior	599
Anchura (cm) exterior/ interior	205/187
Altura (cm) exterior/ interior	284/214
Distancia entre ejes (mm)	4035
Ángulo de giro (m)	14,1
Tamaño de la cama adicional (cm)	184x65
Dimensión de la cama elevable (cm)	198x124
Dimensión cama transversal (cm)	194x140
Capacidad del compartimento frigorífico/congelador (l)	90(7)
Agua limpia (l)	100
Aguas grises	90
Batería de servicio (Ah)	1x95
Espacio para botellas de gas (kg)	2x11
Depósito de combustible (l)	90
Número de plazas conducción	4 (+2opt.)
Número de plazas para dormir	4 (+1opt.)

FAMILY



# RUNNER

¿Levantarse sin despertar a la otra persona? Esta posibilidad la tienes en nuestra Runner gracias a sus camas individuales. La pieza central también permite convertir las dos camas longitudinales en una cama de matrimonio. En esta opción, el pasillo central puede utilizarse como espacio de almacenamiento adicional. Y por si fuera poco, puedes aumentar el espacio bajo las camas optando por la versión de cama altillo.



- **CAMAS LONGITUDINALES CON LAS MAYORES DIMENSIONES DE SU CLASE**
- **DEPENDIENDO DE LA CONFIGURACIÓN, MUCHO ESPACIO DE ALMACENAMIENTO EN LA PARTE TRASERA**
- **DISEÑO DE CAMA FLEXIBLE**







# RUNNER

LA CÓMODA





## TECNOLOGÍA Y PRECIOS

Chasis	Citroen	Citroen
Motorización	2.2l HDI	2.2l HDI
Norma CO2	EU 6d	EU 6d
Caja de cambios	6 velocidades manual	6 velocidades manual
Potencia (kW/CV)	103/140	121/165
Torque	350 (1750 U/min)	370 (1750 U/min)
Masa en orden de marcha	2975	2980
Capacidad de carga	525	520
Peso Máximo Autorizado (kg)	3500	3500
Neumáticos de serie	225/75 R16C	225/75 R16C
Precios en euros (IVA incluido)	<b>49.890,- €</b>	<b>50.990,- €</b>

Basisfahrzeug	Fiat	Fiat	Fiat
Motorisierung	2.2l Multijet	2.2l Multijet	2.2l Multijet
Abgasnorm	EU 6d	EU 6d	EU 6d
Getriebe	9 Gang autom.	9 Gang autom.	9 Gang autom.
Leistung (kW/PS)	103/140	118/160	132/180
Drehmoment (Nm)	380 (1400 U/min)	400 (1500 U/min)	450 (1500 U/min)
Masse fahrb. (kg)	3005	3020	3020
Zuladung (kg)	495	480	480
Zul. Gesamtgewicht (kg)	3500	3500	3500
Zul. AHL gebremst. (kg)	2500	2500	2500
Zul. AHL gebremst Heavy/ Maxi (kg)	3000	3000	3000
Serienbereifung	225/75 R16C	225/75 R16C	225/75 R16C
Preise in EURO (inkl. MwSt.)	<b>50.400,-</b>	<b>51.400,-</b>	<b>53.400,-</b>





## DATOS TÉCNICOS

Longitud (cm) exterior	636
Anchura (cm) exterior/ interior	205/187
Altura (cm) exterior/ interior	264/190
Distancia entre ejes (mm)	4035
Ángulo de giro (m)	14,1
Dimensión cama adicional (cm)	184x65
Dimensiones cama trasera (cm)	186u.202x80
Dimensión cama techo elevable (cm)**	200x130
Capacidad del compartimento frigorífico/congelador (l)	90(7)
Aguas limpias (l)	80
Aguas grises	90
Batería de servicio (Ah)	1x95
Espacio para botellas de gas (kg)	2x5
Depósito de combustible (l)	90
Número de plazas conducción	4 (+2opt.)
Número de plazas para dormir	2 (+3opt.)

RUNNER

\*\* Techo elevable





# FLEX KIDS

¿Busca un vehículo con camas individuales totalmente apto para familias? Entonces podemos recomendar encarecidamente la Flex Kids. Hay dos camas individuales en la parte trasera de la furgoneta y una cama doble transversal en la parte superior, por lo que cuatro personas pueden dormir cómodamente y sin compromiso. Además, el techo súper alto de la Flex Kids lo hace ideal para personas altas de más de 1,90 m. Por supuesto, al igual que en nuestra Vario Kids, la cama superior se puede juntar. Así que siempre puedes adaptar la Flex Kids a tus necesidades.



- **CAMA LONGITUDINAL Y TRANSVERSAL**
- **ALTURA DE 2,14 M**
- **MUCHO ESPACIO DE ALMACENAMIENTO**

# FLEX KIDS

LA TRANSFORMABLE







## TECNOLOGÍA & PRECIOS

Chasis	Citroen	Citroen
Motorización	2.2l HDI	2.2l HDI
Norma CO2	EU 6d	EU 6d
Caja de cambios	6 velocidades manual	6 velocidades manual
Potencia (kW/CV)	103/140	121/165
Torque	350 (1750 U/min)	370 (1750 U/min)
Masa en orden de marcha	3105	3110
Capacidad de carga	395	390
Peso Máximo Autorizado (kg)	3500	3500
Neumáticos de serie	225/75 R16C	225/75 R16C
Precios en euros (IVA incluido)	<b>54.990,- €</b>	<b>55.990,- €</b>

Basisfahrzeug	Fiat	Fiat	Fiat
Motorisierung	2.2l Multijet	2.2l Multijet	2.2l Multijet
Abgasnorm	EU 6d	EU 6d	EU 6d
Getriebe	9 Gang autom.	9 Gang autom.	9 Gang autom.
Leistung (kW/PS)	103/140	118/160	132/180
Drehmoment (Nm)	380 (1400 U/min)	400 (1500 U/min)	450 (1500 U/min)
Masse fahrb. (kg)	3135	3150	3150
Zuladung (kg)	365	350	350
Zul. GG (kg)	3500	3500	3500
Zul. AHL gebremst. (kg)	3000	3000	3000
Serienbereifung	225/75 R16C	225/75 R16C	225/75 R16C
Preise in EURO (inkl. MwSt.)	<b>56.400,-</b>	<b>57.400,-</b>	<b>59.400,-</b>



## DATOS TÉCNICOS

Longitud (cm) exterior	636
Anchura (cm) exterior/ interior	205/187
Altura (cm) exterior/ interior	284/214
Distancia entre ejes (mm)	4035
Ángulo de giro (m)	14,1
Tamaño de la cama adicional (cm)	184x65
Tamaño de las camas individuales (cm)	186u.202x80
Tamaño de la cama transversal (cm)	140x170
Volumen del frigorífico/congelador (l)	90(7)
Aguas limpias (l)	80
Aguas grises	90
Batería de servicio (Ah)	1x95
Espacio para botellas de gas (kg)	2x5
Depósito de combustible (l)	90
Número de plazas conducción	4 (+2opt.)
Número de plazas para dormir	4 (+1opt.)

FLEX KIDS








A photograph showing the interior of a vehicle with an elevated roof. A bed with a blue and white patterned blanket is visible in the foreground. The elevated roof structure is dark, and through the arched opening, a view of a wooded area with trees and a building is visible.

# TECHO ELEVABLE

Se pueden conseguir dos plazas más para dormir de forma más sencilla: El techo se monta en un santiamén y el somier y el excelente colchón de espuma permiten recargar las pilas para el día siguiente. Otro punto a favor: la posición elevada permite una visión completamente diferente del entorno.

Lo más destacado de la temporada 2022: ahora es posible combinar nuestro Skyroof con el techo elevable. Con el techo cerrado, entra más luz natural en el interior y en el banco de asientos hay una sensación de mayor amplitud.

**DISPONIBLE EN TODOS LOS COLORES DE LOS VEHÍCULOS A PETICIÓN. NEGRO DE SERIE**

 *También es posible la instalación de un techo elevable con un peso total de hasta 50 kg, pero en este caso no podemos garantizar el mecanismo de elevación.*

# BANCOS Y OPCIONES PARA DORMIR

Uno de los grandes puntos fuertes de Clever Vans es que fabricamos nuestros propios asientos y bancos. Como antiguo fabricante de asientos para vehículos, podemos recurrir a una gran experiencia y usted puede sentir-la. Nuestra selección de formas y materiales es única en el mercado. Además, todos nuestros asientos cuentan con la homologación y están sometidos a pruebas de choque.

## **DISPOSITIVO ISOFIX EN EL ASIENTO ESTÁNDAR**

Hay un dispositivo Isofix para nuestro banco de asientos estándar. Se pueden acoplar de forma segura hasta dos asientos para niños (tenga siempre en cuenta la anchura del asiento).

## **BANCO DOBLE CON ASIENTOS INDIVIDUALES INCL. ISOFIX**

El banco de asientos Clever, incluidos los reposabrazos, está equipado de serie con puntos Iso Fix para asientos infantiles. El diseño ergonómico de los asientos y el uso de espuma moldeada garantizan un excelente confort de viaje. Ni que decir tiene que ambos asientos se pueden reclinar y desplazar lateralmente. Una verdadera recomendación para aquellos que suelen viajar con más de dos personas.

## **ASIENTO DOBLE GIRATORIO EN LA PARTE DELANTERA**

Otra posibilidad de proporcionar un asiento adicional es nuestro asiento doble en la parte delantera. El estrecho asiento central también está equipado con un cinturón de tres puntos y garantiza así la máxima seguridad.



## **CAMA ADICIONAL**

El grupo de asientos delantero se puede convertir en una cama adicional en unos pocos pasos. Sólo hay que bajar la mesa y colocar la estructura adicional, que está guardada en el respaldo. Ofrece una superficie de aproximadamente 184x65cm y está disponible para muchos modelos. Una parte del colchón puede guardarse en el compartimento situado sobre la cabina del conductor para ahorrar espacio.

## **ASIENTO INDIVIDUAL ADICIONAL**

En la parte delantera, en la zona de la puerta corredera, es posible colocar un asiento individual adicional. Tenga en cuenta que esto acorta el bloque de la cocina en aproximadamente 40 cm (lavabo más pequeño, sólo un fuego). Para no tener que quitar siempre el asiento, la superficie del asiento se puede plegar en 90° para que sea fácil entrar y salir incluso con el asiento montado.

## **CAMA EN LA CABINA DEL CONDUCTOR**

Para los pasajeros más pequeños ofrecemos una cama para la cabina del conductor. El colchón de tres partes puede colocarse fácilmente en los asientos delanteros y ofrece una superficie de descanso de 160 cm x 65 cm. Los respaldos de los asientos crean una zona para dormir casi separada del resto del vehículo, lo que la hace aún más acogedora.

## **ESCALÓN DE LA CAMA TRASERA**

Para facilitar aún más el acceso a la cama trasera, ofrecemos un escalón retráctil para la cama trasera.





# A LAS CUATRO RUEDAS

La tracción total está pensada para todos aquellos a los que les gusta viajar fuera de las carreteras asfaltadas o que utilizan el vehículo más a menudo en invierno. En Dangel, Clever Mobile ha encontrado un excelente socio alsaciano que cuenta con décadas de experiencia en el desarrollo de tracción total.

Ya sea en un prado húmedo, en un aparcamiento cubierto de nieve en invierno o en una empinada carretera de grava, la tracción total de Dangel no le defraudará.

**Debido a su diseño, el depósito de aguas residuales cuenta con unos 60l**



## CÓMO FUNCIONA

La tracción a las cuatro ruedas Dangel no es un sistema de tracción permanente. Siempre tienes la opción de elegir si quieres conducir con sólo dos (2WD) o cuatro (4WD) ruedas motrices. Si el modo 4WD está activo, el eje trasero se conecta automáticamente en cuestión de segundos si es necesario (por ejemplo, si una rueda gira en el eje delantero). La ventaja es evidente: la tracción a las cuatro ruedas sólo se utiliza cuando es realmente necesario, lo que minimiza el desgaste y reduce los costes. En resumen, ¡la eficiencia aumenta! Todo el sistema puede ampliarse con un bloqueo del diferencial, que permite avanzar incluso en situaciones extremas.





# COLORES 2022



● **ROJO TIZIANO** - Serie  
Uni | Citroën



● **BLANCO POLAR** - Serie  
Uni | Citroën & Fiat



● **AZUL IMPERIAL** - Serie  
Uni | Citroën



● **BLANCO DORADO**  
Met. | Citroën



● **AZUL LAGO**  
Met. | Citroën



● **ROJO PROFONDO**  
Met. | Citroën



● **GRIS ARTENSE**  
Met. | Citroën & Fiat



● **NEGRO**  
Met. | Citroën & Fiat



● **GRIS HIERRO**  
Met. | Citroën & Fiat



● **NUEVO BATIC NARANJA**  
Color especial Met.  
Citroën & Fiat



● **GRIS CAMPOVOLO**  
Uni | Fiat



● **STORMBLUE**  
Color especial Met.  
Citroën & Fiat



● **GRIS LANZAROTE**  
Uni | Fiat

# DECORACIONES DE MADERA



Roble Sonoma (Serie)



Roble Tindari



Manzana (HPL) - carcasa blanca (CPL)





# TEJIDOS Y CUERO



Tejido - Marrón/Beige (Serie)



Tejido Negro



Tejido Azul



Tejido Gris



Cuero Negro



Cuero Gris



Tejido - Rombo Negro/Gris



Tejido - Rombo Marrón/Beige





# PRODUCCIÓN

## SEDE CENTRAL EN TOSZEG

Hace 10 años, se construyó aquí una de las plantas de producción de furgonetas más modernas de Europa. En casi 7.000m<sup>2</sup> de nave y más de 40.000m<sup>2</sup> de espacio abierto, un equipo de artesanos altamente motivados, apoyados por equipos CNC de última generación, produce furgonetas según los requisitos del cliente. Nuestros asientos también se fabrican allí en un departamento separado. Desde el armazón del asiento hasta el revestimiento de tela o cuero, producimos y procesamos nosotros mismos la mayoría de nuestros materiales. Esto significa que dependemos menos de los proveedores y podemos reaccionar más individualmente a las necesidades de los clientes.

## FÁBRICA CLEVERLY RETSAG

Pequeña pero bonita: nuestra producción de Cleverly se encuentra en Retsag desde hace casi tres años. Un pequeño equipo produce allí nuestros dos modelos básicos, que son tan populares que nuestros artesanos no pueden seguir el ritmo de la producción.

## COMPONENTES MS PRODUCCIÓN DE TECHOS PARA DORMIR

Es uno de los mayores productores de techos elevables de Europa y es filial de Clever al 50%. Está previsto que en 2022 salgan de la fábrica más de 3.000 techos elevables.



[WWW.CLEVER-MOBILE.DE](http://WWW.CLEVER-MOBILE.DE)

